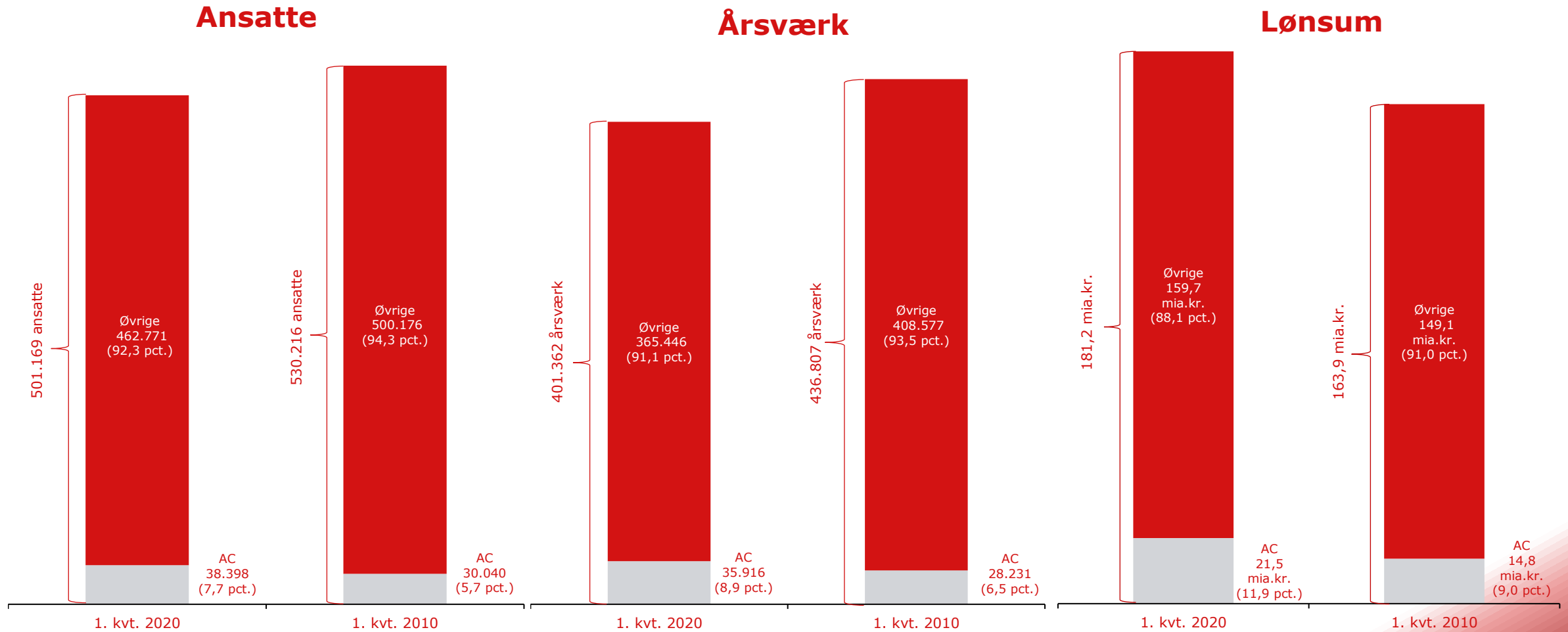
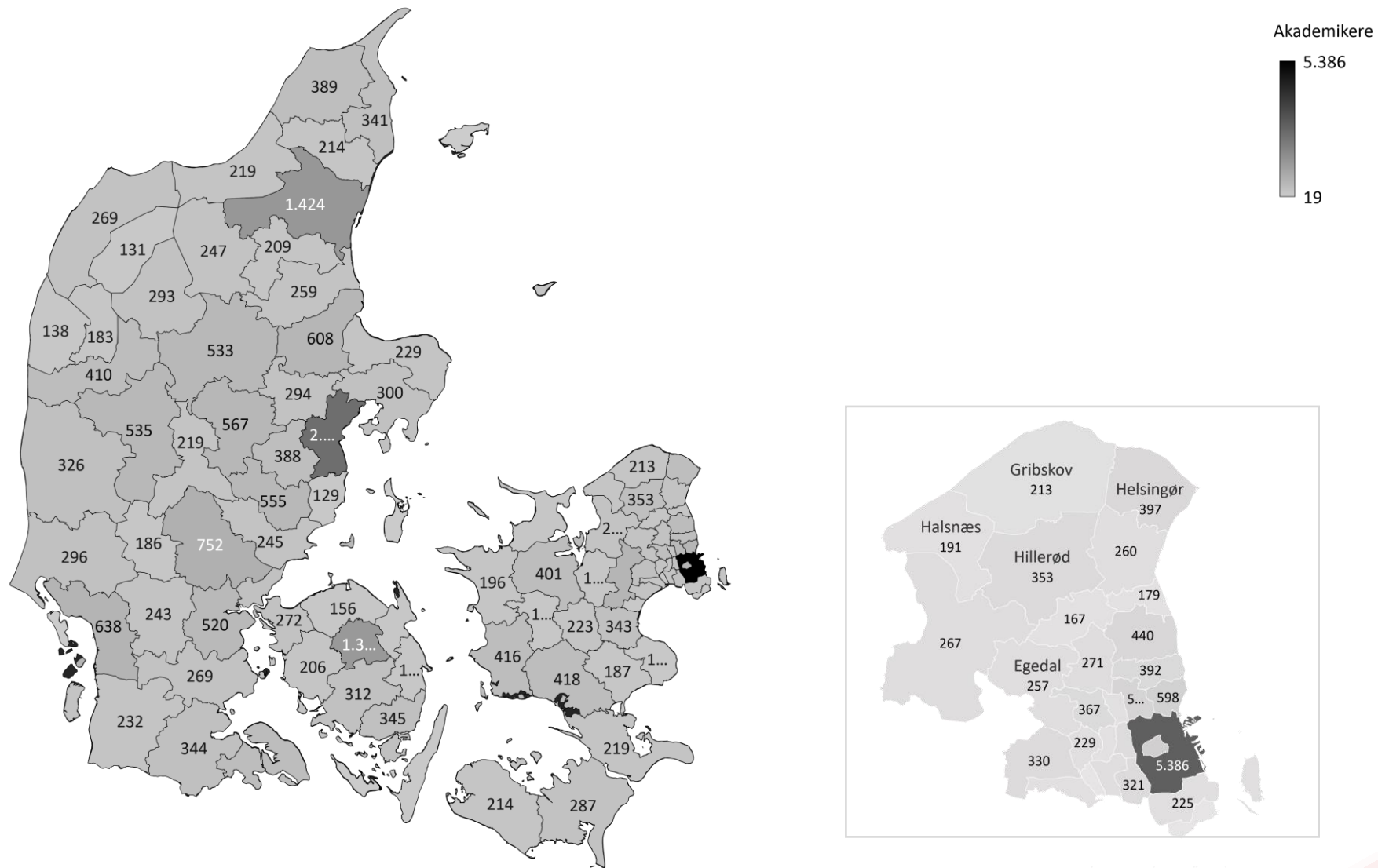


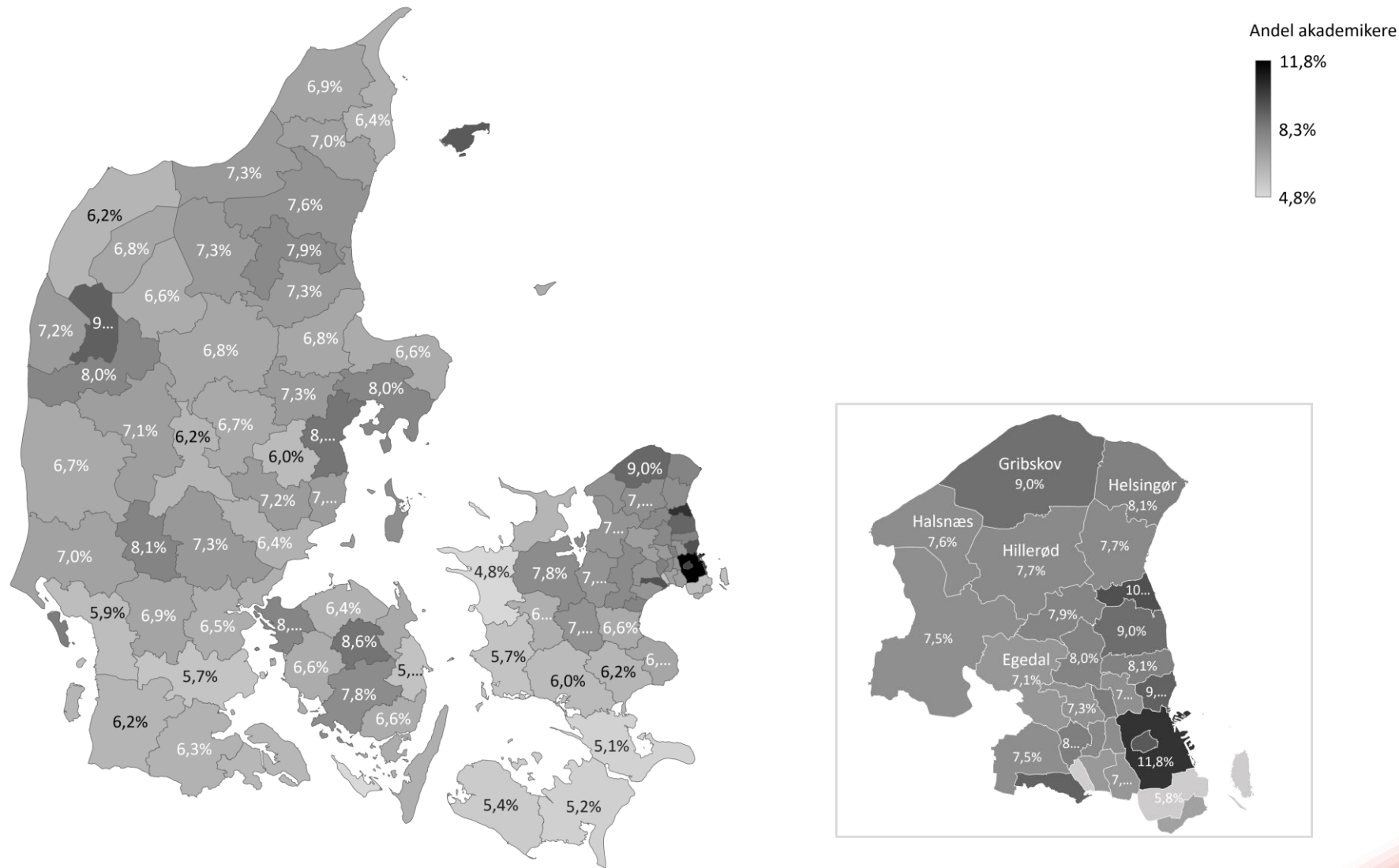
Udviklingen i fordelingen af ansatte, årsværk og lønsum, 1. kvartal 2010 til 1. kvartal 2020



## Akademikere ansat i kommuner, opgjort som antal af kommunens samlede ansatte, 1. kvartal 2020



## Akademikere ansat i kommuner, opgjort som andel af kommunens samlede ansatte, 1. kvartal 2020



# Andel akademikere ansat i kommuner, 1. kvartal 2020

Kommune	Akademikere	Ansatte i alt	Andel akademikere	Kommune	Akademikere	Ansatte i alt	Andel akademikere	Kommune	Akademikere	Ansatte i alt	Andel akademikere
København	5.386	45.654	11,8%	Holbæk	401	5.148	7,8%	Horsens	555	7.686	7,2%
Frederiksberg	638	6.376	10,0%	Faxe	187	3.035	6,2%	Kolding	520	7.945	6,5%
Ballerup	367	5.044	7,3%	Kalundborg	196	4.045	4,8%	Vejle	752	10.247	4,8%
Brøndby	258	3.675	7,0%	Ringsted	223	2.940	7,6%	Herning	535	7.521	3,8%
Dragør	72	1.092	6,6%	Slagelse	416	7.309	5,7%	Holstebro	410	5.094	4,1%
Gentofte	598	6.240	9,6%	Stevns	112	1.646	6,8%	Lemvig	138	1.914	4,0%
Gladsaxe	516	6.923	7,5%	Sorø	162	2.505	6,5%	Struer	183	1.995	4,3%
Glostrup	185	2.383	7,8%	Lejre	165	2.201	7,5%	Syddjurs	300	3.745	5,1%
Herlev	210	2.541	8,3%	Lolland	214	3.992	5,4%	Norddjurs	229	3.475	4,2%
Albertslund	229	2.780	8,2%	Næstved	418	6.962	6,0%	Favrskov	294	4.052	4,7%
Hvidovre	321	4.503	7,1%	Guldborgsund	287	5.568	5,2%	Odder	129	1.795	4,4%
Høje-Taastrup	330	4.397	7,5%	Vordingborg	219	4.300	5,1%	Randers	608	8.976	4,6%
Lyngby-Taarbæk	392	4.836	8,1%	Bornholm	240	3.969	6,0%	Silkeborg	567	8.460	4,0%
Rødovre	294	3.905	7,5%	Middelfart	272	3.375	8,1%	Samsø	35	453	6,2%
Ishøj	212	2.218	9,6%	Assens	206	3.139	6,6%	Skanderborg	388	6.473	3,6%
Tårnby	225	3.861	5,8%	Faaborg-Midtfyn	312	4.006	7,8%	Aarhus	2.493	29.014	6,2%
Vallensbæk	77	1.327	5,8%	Kerteminde	140	2.099	6,7%	Ikast-Brande	219	3.530	3,8%
Furesø	271	3.397	8,0%	Nyborg	150	2.629	5,7%	Ringkøbing-Skjern	326	4.887	3,5%
Allerød	167	2.103	7,9%	Odense	1.358	15.752	8,6%	Hedensted	245	3.855	4,2%
Fredensborg	260	3.363	7,7%	Svendborg	345	5.248	6,6%	Morsø	131	1.929	4,4%
Helsingør	397	4.888	8,1%	Nordfyn	156	2.446	6,4%	Skive	293	4.471	4,1%
Hillerød	353	4.569	7,7%	Langeland	85	1.316	6,5%	Thisted	269	4.325	3,9%
Hørsholm	179	1.714	10,4%	Ærø	37	767	4,8%	Viborg	533	7.822	4,1%
Rudersdal	440	4.882	9,0%	Haderslev	269	4.757	5,7%	Brønderslev	214	3.037	4,3%
Egedal	257	3.607	7,1%	Billund	186	2.297	8,1%	Frederikshavn	341	5.313	4,2%
Frederikssund	267	3.560	7,5%	Sønderborg	416	6.771	6,1%	Vesthimmerland	247	3.389	4,5%
Greve	245	3.302	7,4%	Tønder	232	3.728	6,2%	Læsø	19	204	5,4%
Køge	343	5.177	6,6%	Esbjerg	638	10.819	5,9%	Rebild	209	2.644	5,6%
Halsnæs	191	2.520	7,6%	Fanø	27	323	8,4%	Mariagerfjord	259	3.559	4,9%
Roskilde	624	7.911	7,9%	Varde	296	4.255	7,0%	Jammerbugt	219	3.014	4,5%
Solrød	136	1.677	8,1%	Vejen	243	3.538	6,9%	Aalborg	1.424	18.802	5,2%
Gribskov	213	2.379	9,0%	Aabenraa	344	5.421	6,3%	Hjørring	389	5.637	4,6%
Odsherred	169	2.724	6,2%	Fredericia	305	4.721	6,5%				

## Akademiske årsværk 1. kvartal 2010 til 1. kvartal 2020

