

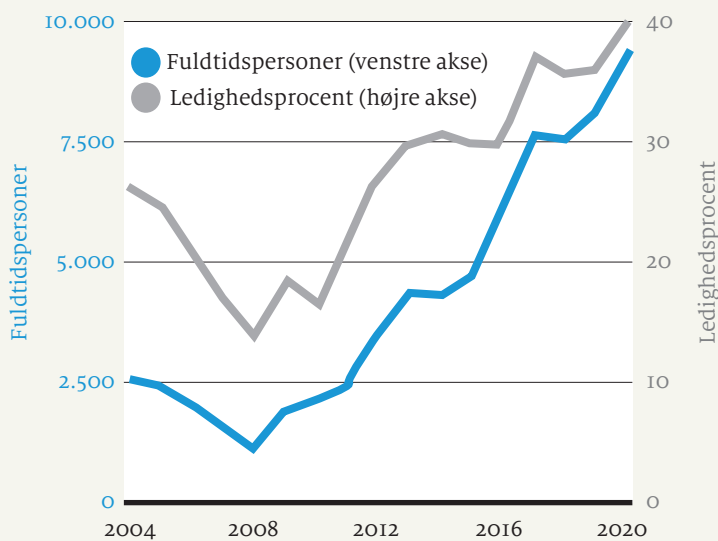
# 4 ud af 10 akademiske dimittender i Danmark i dag er ledige

**Beskæftigelse og ledighed** Akademikere udgør en stigende del af den samlede arbejdsstyrke i Danmark, og er i dag en gruppe på godt en halv million personer. Samtidig er andelen af ledige akademikere steget til tæt på en fjerdedel af den samlede ledighed. Især de nyuddannede er ramt; en situation som er blevet kraftigt forværret af coronakrisen.

Faktaarket belyser forholdene for akademiske dimittender på tværs af de relevante områder: beskæftigelse, ledighed, uddannelse samt erhverv og efterspørgsel.

## Eksplodiv stigning i ledigheden blandt akademiske dimittender

Ledigheden blandt akademiske dimittender<sup>1</sup>



## Nøglepointer

Antallet er ledige akademikere er steget med 6.000 personer fra juli 2019 til juli 2020.

Ledigheden blandt dimittender er rekordhøj: Næsten 11.000 var berørt af ledighed i juli måned 2020.

Ledighedsprocenten blandt akademiske dimittender er steget med 24 procentpoint fra 2010 til 2020.



**FIGUR 1**

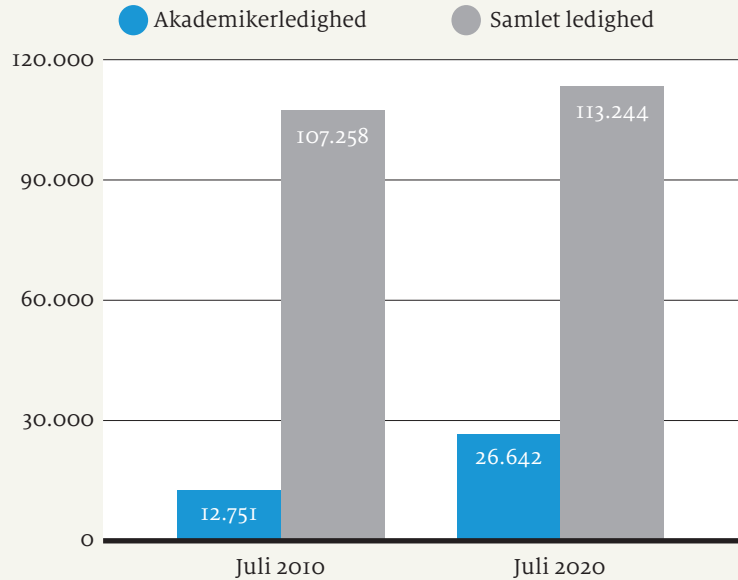
**NOTE<sup>1</sup>** — Dimittender defineres her som nyuddannede med en kandidatalder på 0-12 måneder. Peaket i 2016-2017 skyldes, at den fulde effekt af Fremdriftsreformen træder igennem her.

**KILDE** — Akademikernes ledighedsstatistik. Data fra AKA, CA, AJKS og MA. Fuldtidsledige, ikke sæsonkorrigeret.



## Akademikere fylder mere i ledighedsstatistikkerne

Akademikernes andel af den samlede ledighed



**FIGUR 2** — Akademikerledigheden udgør en markant større andel af den samlede ledighed i dag. Næsten hver fjerde ledig i dag er akademiker, mens de øvrige gruppers andel er faldet i samme periode.

**KILDE** — Jobindsats.dk, fuldtidsledige. Note: Ledige medlemmer af hhv. AKA, CA, AJKS og MA.

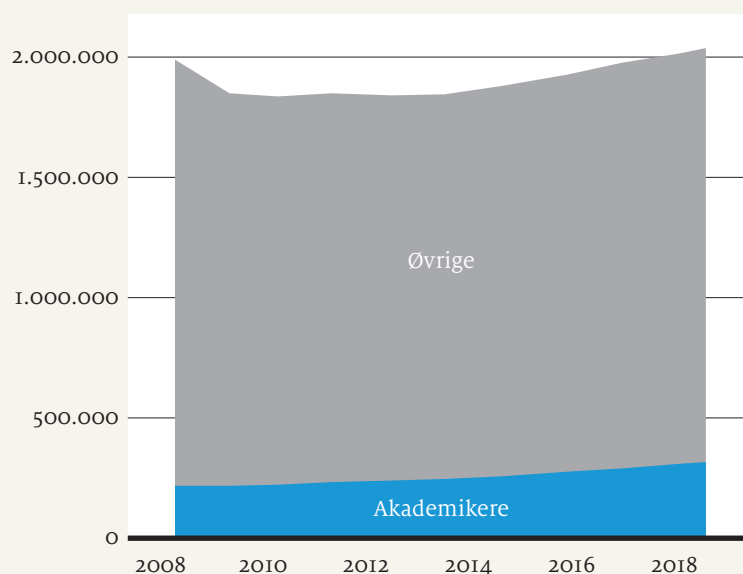
### Nøglepointer

Siden 2010 er antallet af ledige akademikere vokset med 13.891 fuldtidspersoner

Langtidsledigheden blandt akademikere stiger også: I juni 2020 havde mere end 4.000 akademikere været ledige mere end ét år; en vækst på 44 pct. ift. 2019.

## Akademikere søger mod den private sektor

Andelen af akademikere i den private sektor



**FIGUR 3** — Beskæftigelsen blandt akademikere er steget massivt de seneste 10-12 år; både på det offentlige og det private område.

**KILDE** — Egne beregninger på grundlag af registerdata fra Danmarks Statistik (AC), 2018. Note: Akademikere defineres ved de uddannelsesgrupper, som organiseres af Akademikernes medlemsorganisationer.

### Nøglepointer

Andelen af akademikere i den private sektor er vokset med ca. 5 procentpoint siden 2008.

I 2020 er 156.550 akademikere beskæftigede i den offentlige sektor. Det er 48.250 personer mere end i 2010 – en stigning på 45 pct.

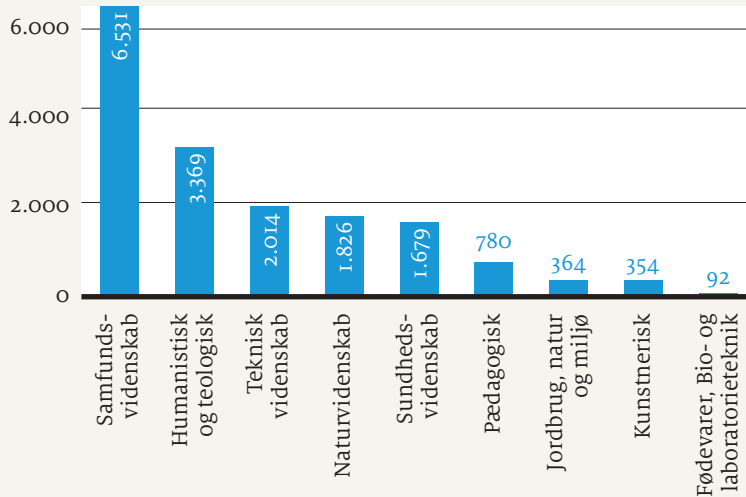
312.700 akademikere var privatansatte i 2018. Det er knap 100.000 mere end i 2008 – en stigning på 46 pct.

Akademikerbeskæftigelsen i den private sektor er stigende i alle regioner og topper i Hovedstaden med godt 166.600 beskæftigede i den private sektor i 2018. En stigning på 7,1 procentpoint fra 2008.

**Uddannelse** Siden 2010 er antallet af kandidater fra de lange videregående uddannelser steget.

### Samfundsvidenskaberne udgør størstedelen af akademikere

Antal dimittender fordelt på længere videregående uddannelse, 2019



**FIGUR 4** — Siden 2010 er antallet af kandidater fra de lange videregående uddannelser steget.

**KILDE** — Danmarks Statistik, 2019.

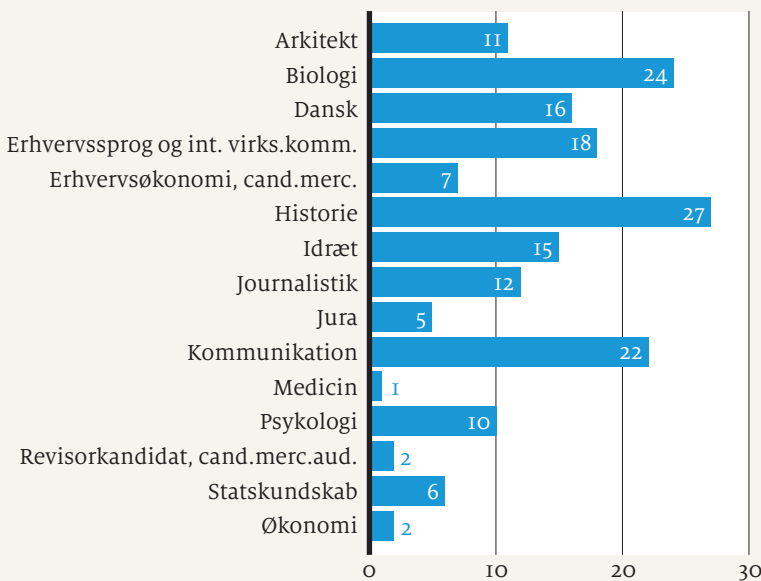
### Nøglepointer

Antallet nyuddannede kandidater er steget fra 11.300 i 2010 til ca. 17.000 kandidater i 2019. En stigning på ca. 50 pct.

38 pct. af de akademiske dimittender er uddannet inden for samfundsvidenskab – 20 pct. inden for humaniora.

### Størst dimittendledighed blandt historikere, biologer og kommunikationsuddannede

Gennemsnitlig ledighed i procent for nyuddannede kandidater i 4. til 7. kvartal efter endt uddannelse, fordelt på de 15 største kandidatuddannelser<sup>1</sup>



**FIGUR 5** **NOTE<sup>1</sup>** — Datagrundlaget er personer, der har færdiggjort en kandidatuddannelse i 2016-2019.

**KILDE** — Uddannelses- og Forskningsministeriet - Uddannelseszoom.

### Nøglepointer

10 måneder efter akademikernes dimission er gennemsnitligt 80 pct. af akademikere i beskæftigelse, mens 20 pct. af akademikere stadig er ledige. Dimittender med en kunsterisk eller humanistisk uddannelsesbaggrund er typisk ledige i længere tid, inden de kommer i job. For de humanistiske fagligheder går der f.eks. 19 måneder efter dimission, før 80 pct. er i beskæftigelse.

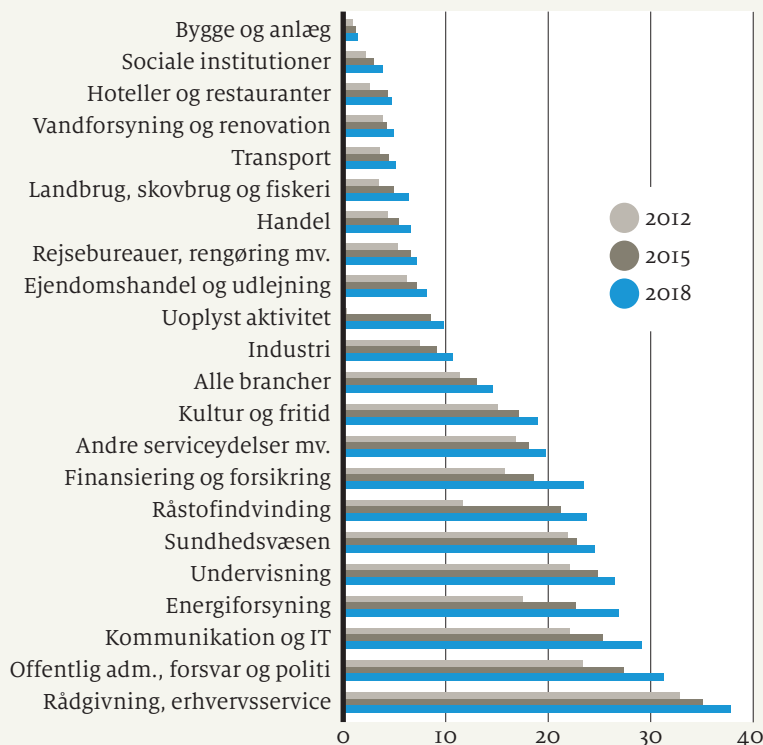
Flere af de 15 mest populære kandidatuddannelser har lav ledighedsprocent. Blandt medicinere, økonomer og revisorer er blot 1-2 pct. ledige i 4. til 7. kvartal efter deres dimission.

Historie og biologi er nogle af de populære uddannelser med størst ledighed. 27 pct. af dimittenderne fra historie er ledige i 4. til 7. kvartal efter dimission, 24. pct. for biologi.

**Erhverv og efterspørgsel** Inden for alle brancher ansættes i stigende omfang akademikere.

## Ansættelse af akademikere stiger på tværs af brancher

Andel akademikere beskæftiget i branchen, procent



**FIGUR 6**  
KILDE — Danmarks Statistik, HFUDD16.

### Nøglepointer

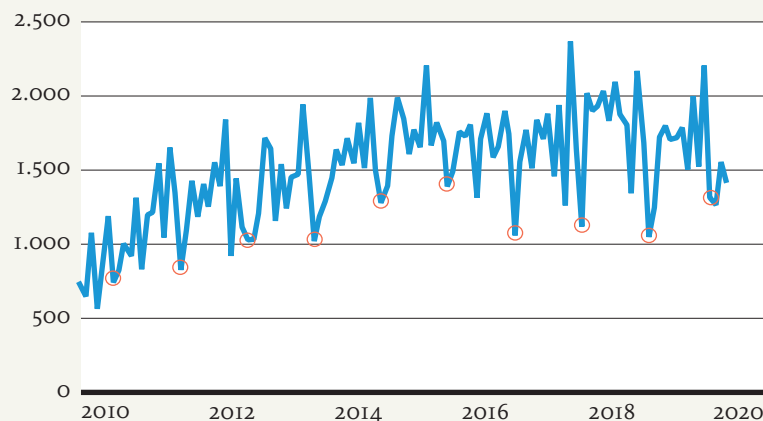
Akademikernes andel af de beskæftigede i virksomhederne er steget fra 11,3 procent i 2012 til 14,6 procent i 2018.

De store virksomheder beskæftiger flest akademikere. Her stiger antallet mest.

I små og mellemstore virksomheder er der også en stabil vækst ifølge Akademikernes egne registerdata.

## Dårligt match mellem dimittendtidspunkt og jobopslag

Antal jobopslag målrettet kandidater fra 2010-2019



**FIGUR 7**  
NOTE! — Punkter markeret med røde cirkler angiver juli måned for det pågældende år.  
KILDE — Labor Intelligence Tool, DAMVAD Analytics (2019).

### Nøglepointer

Som en konsekvens af fremdriftsreformen dimitterer langt hovedparten af kandidaterne i juni. Virksomhederne har færrest jobopslag i juli, hvor dimittenderne starter jobsøgning.