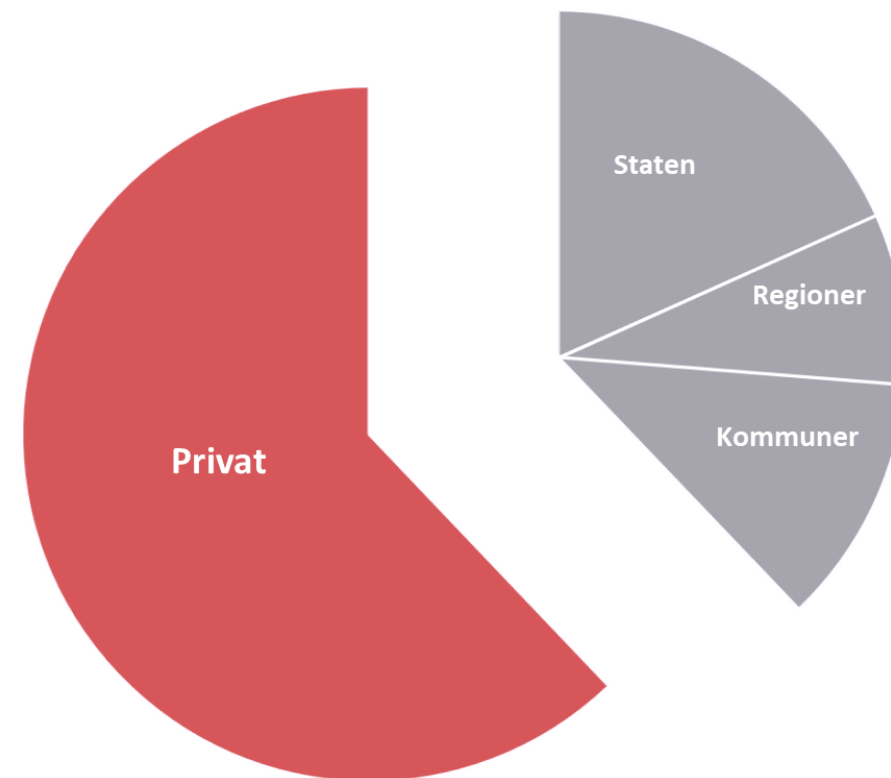
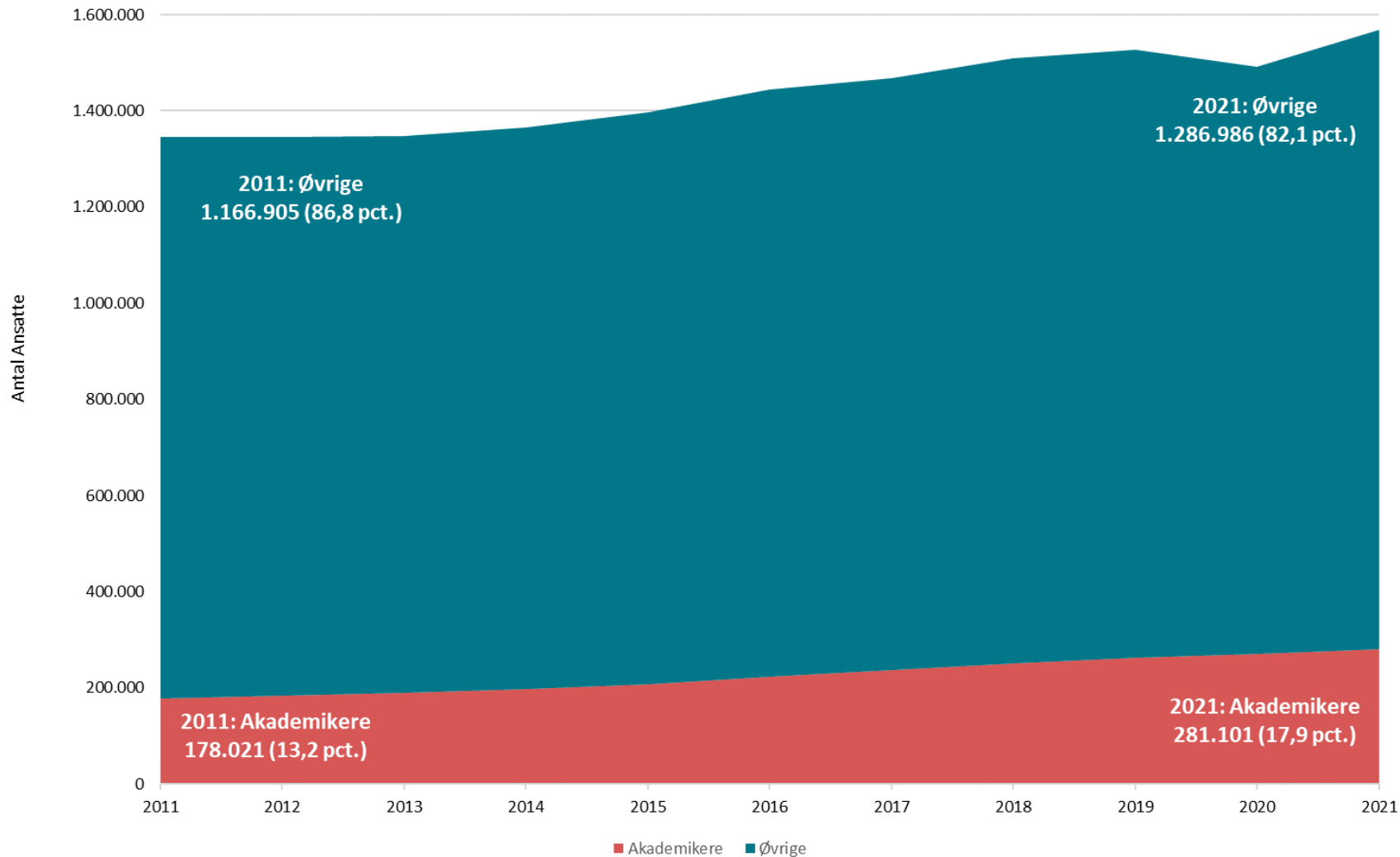


# Akademikere i den private sektor



# Det private område

## 2. kvartal 2021: Der er 103.079 flere privatansatte akademikere siden 2011



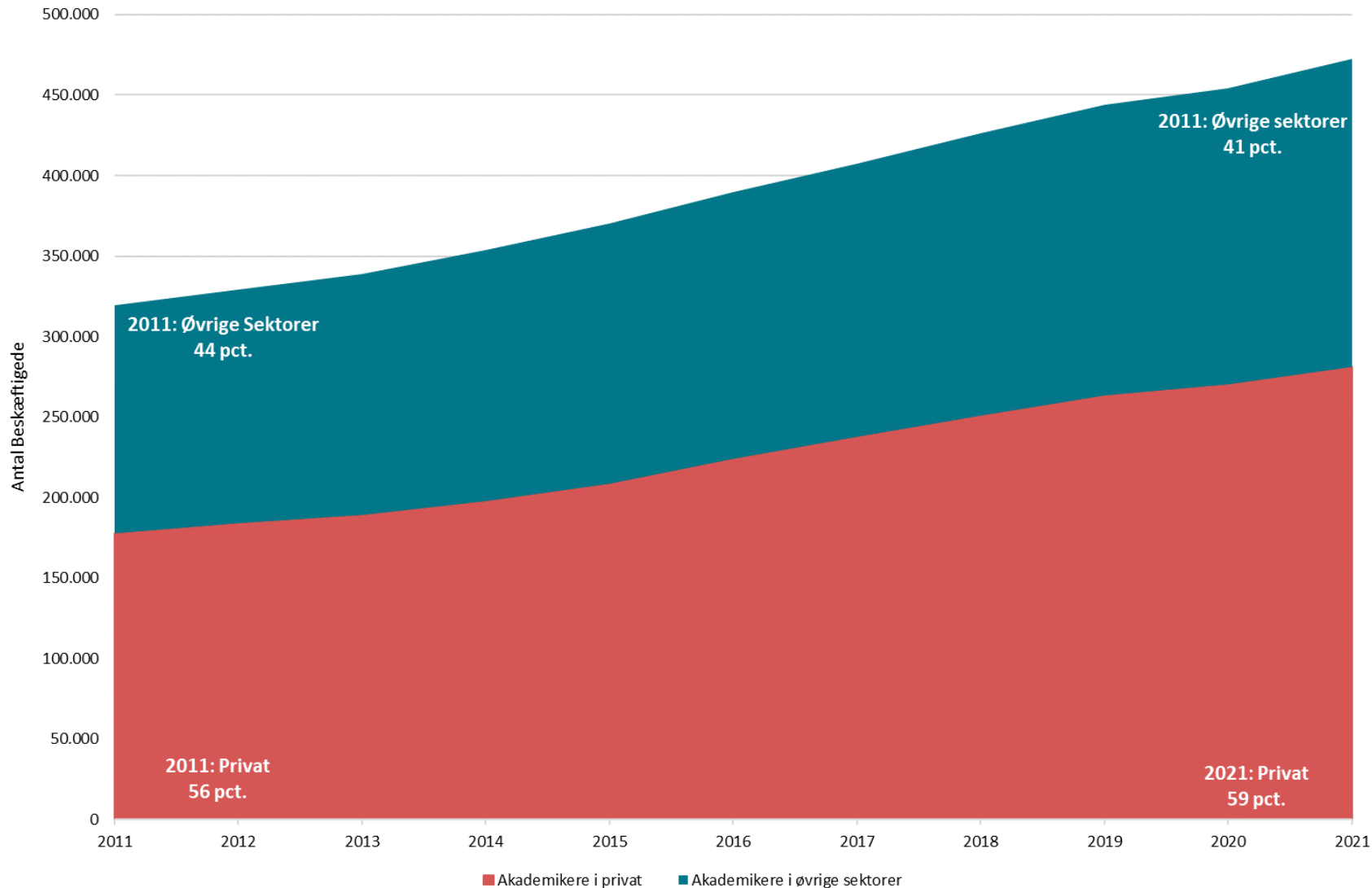
**Akademikere** er her defineret som de uddannelsesgrupper, der er organiseret af Akademikernes medlemsorganisationer.

Siden 2. kvartal 2011 er der kommet godt **100.000** flere akademikere på det private arbejdsmarked. Dermed er der nu **281.101** akademikere i 2. kvartal i 2021.

Det betyder, at akademikernes andel blandt privatansatte er vokset fra **13,2 pct.** i 2011 til **17,9 pct.** i 2021.

# Det private område

## 2. kvartal 2021: Der er 103.079 flere privatansatte akademikere siden 2011



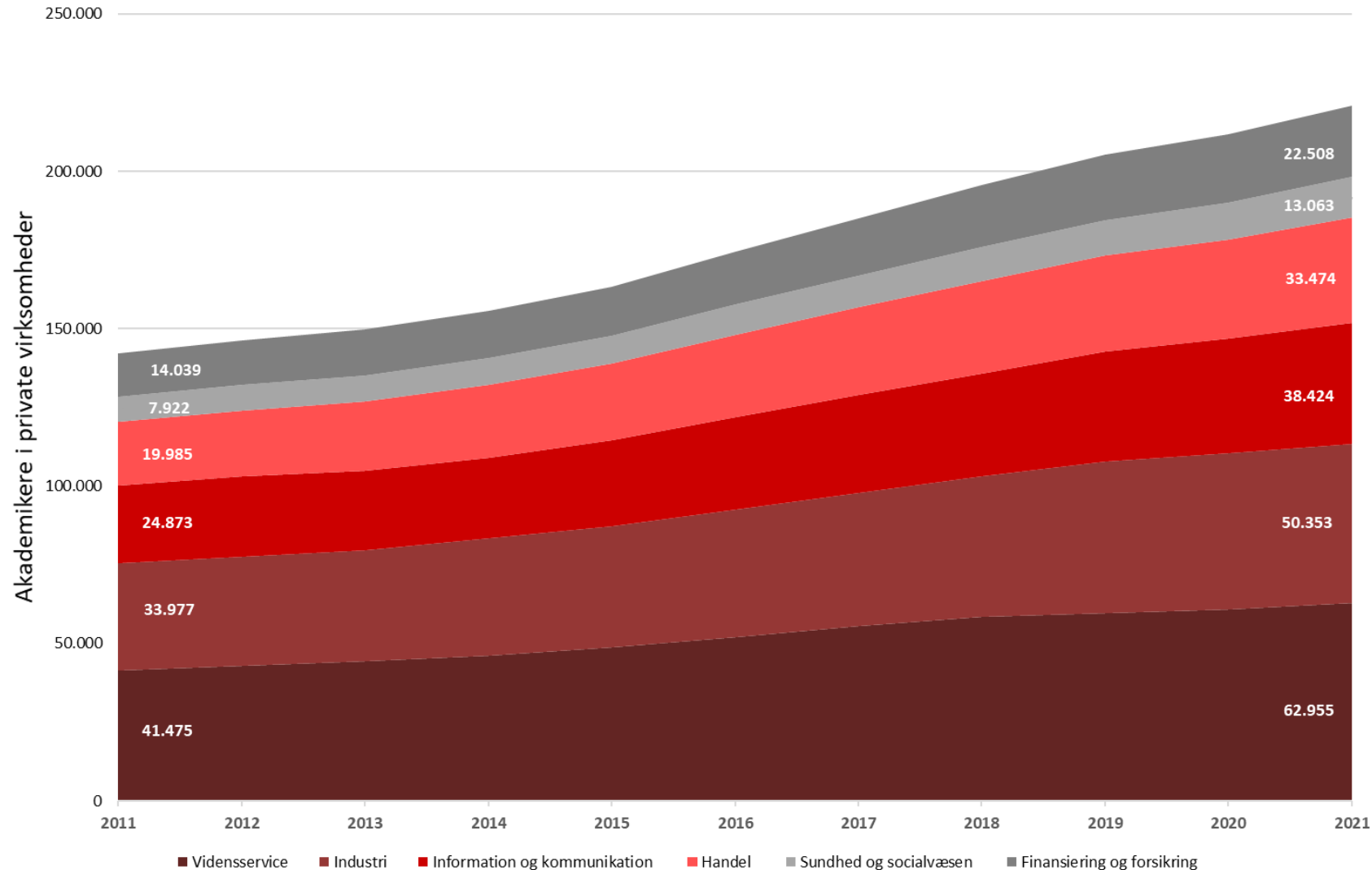
Antallet af akademikere i privatsektoren har været stigende i perioden 2. kv. 2022 til 2. kv. 2021.

I 2021 er **281.101** ud af i alt **472.552** akademikere beskæftigede i privatsektoren, hvilket svarer til 59 pct.

Siden 2011 er det en stigning på **103.079** flere akademikere beskæftiget i privatsektoren.

# Det private område

## 2. kvartal 2021: Akademikeres beskæftigelse i private virksomheder for regioner



Akademikere udgør et stigende antal beskæftigede i private virksomheder blandt de seks største brancher.

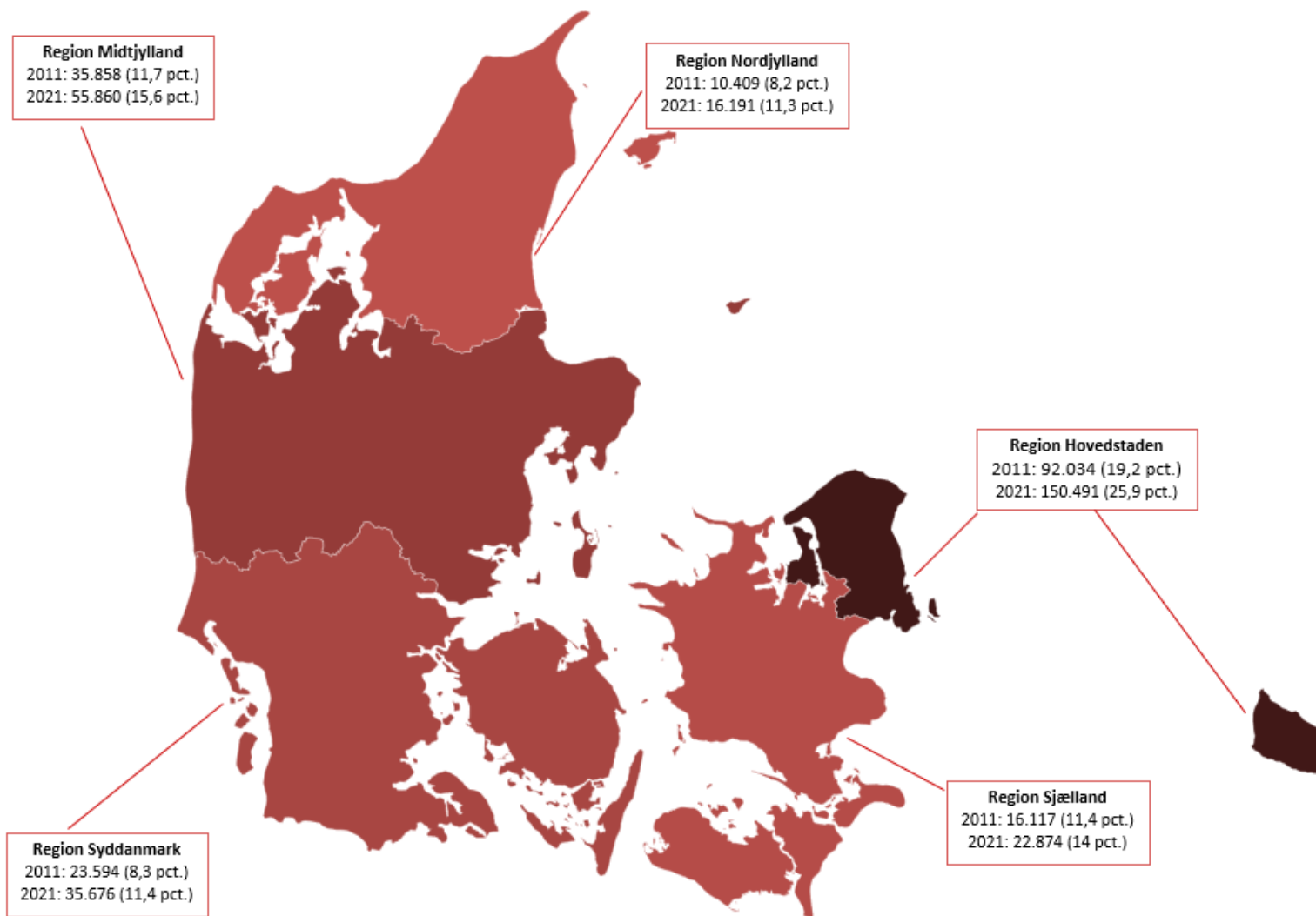
Udviklingen i vidensservicebranchen er særdeles stor med **21.480** flere akademiske ansatte i 2021 sammenlignet med 2. kvartal 2011.

Anm.: Figuren viser udviklingen i den private beskæftigelse af private virksomheder (private non-profit virksomheder medtages ikke) Fordelt efter de fem brancher med flest beskæftigede akademikere. Akademikere er her defineret som de uddannelsesgrupper, der er organiseret af Akademikernes medlemsorganisationer.

Kilde: Særkørsel fra Danmarks statistik.

# Det private område

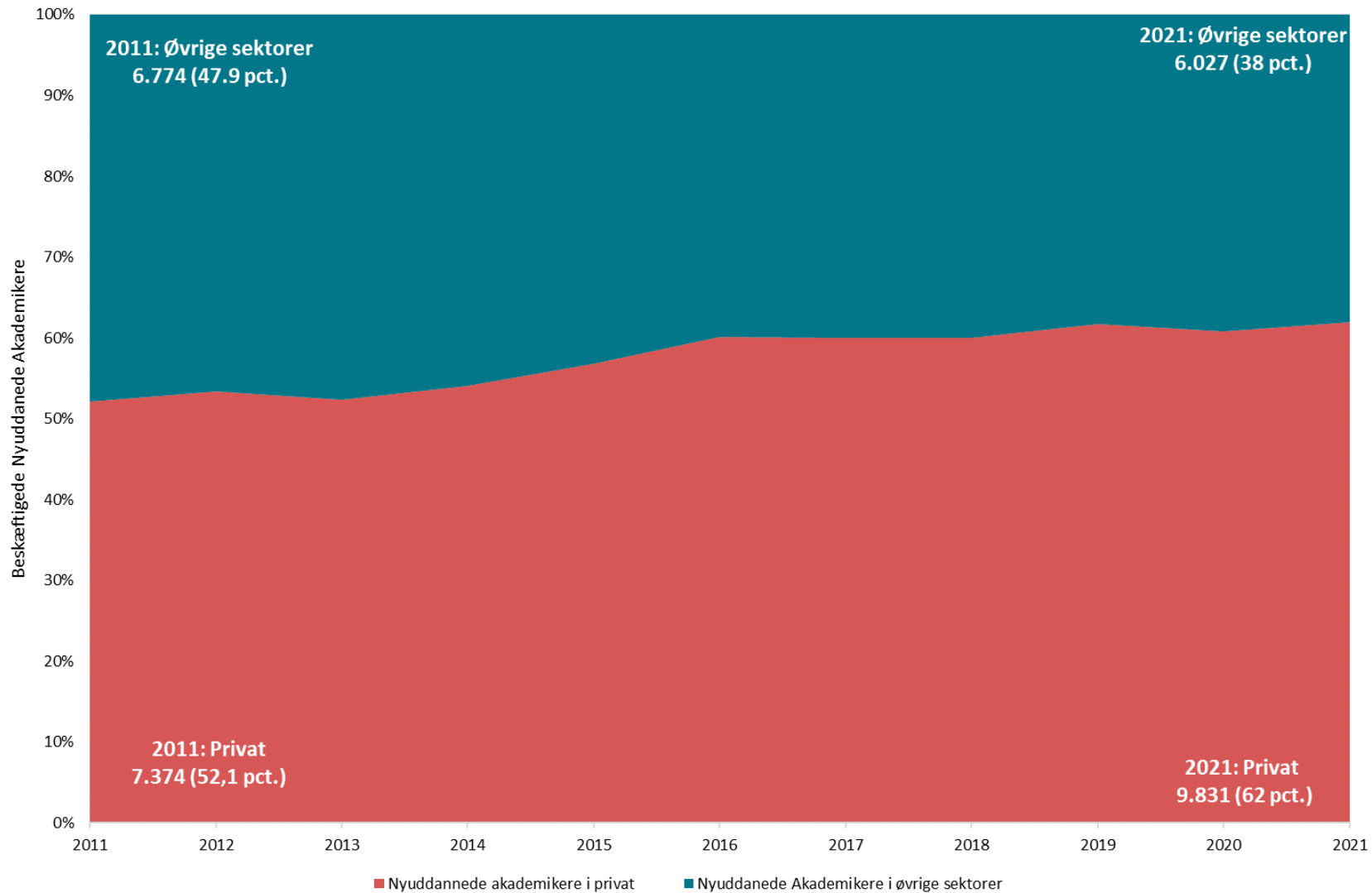
## 2. kvartal 2021: Akademikeres beskæftigelse i private virksomheder for regioner



Stigningen af akademikere beskæftiget i privatsektoren ses at være tilfældet over hele landet.

Udviklingen har været størst hos virksomhederne i Region Hovedstaden, hvor der siden 2011 er kommet næsten **58.460** flere akademikere i beskæftigelse i privatsektoren.

Samlet er der i dag **581.556** beskæftigede i privatsektoren i Hovedstaden. Af dem udgør akademikere 150.491, hvilket svarer til hver fjerde beskæftigede.

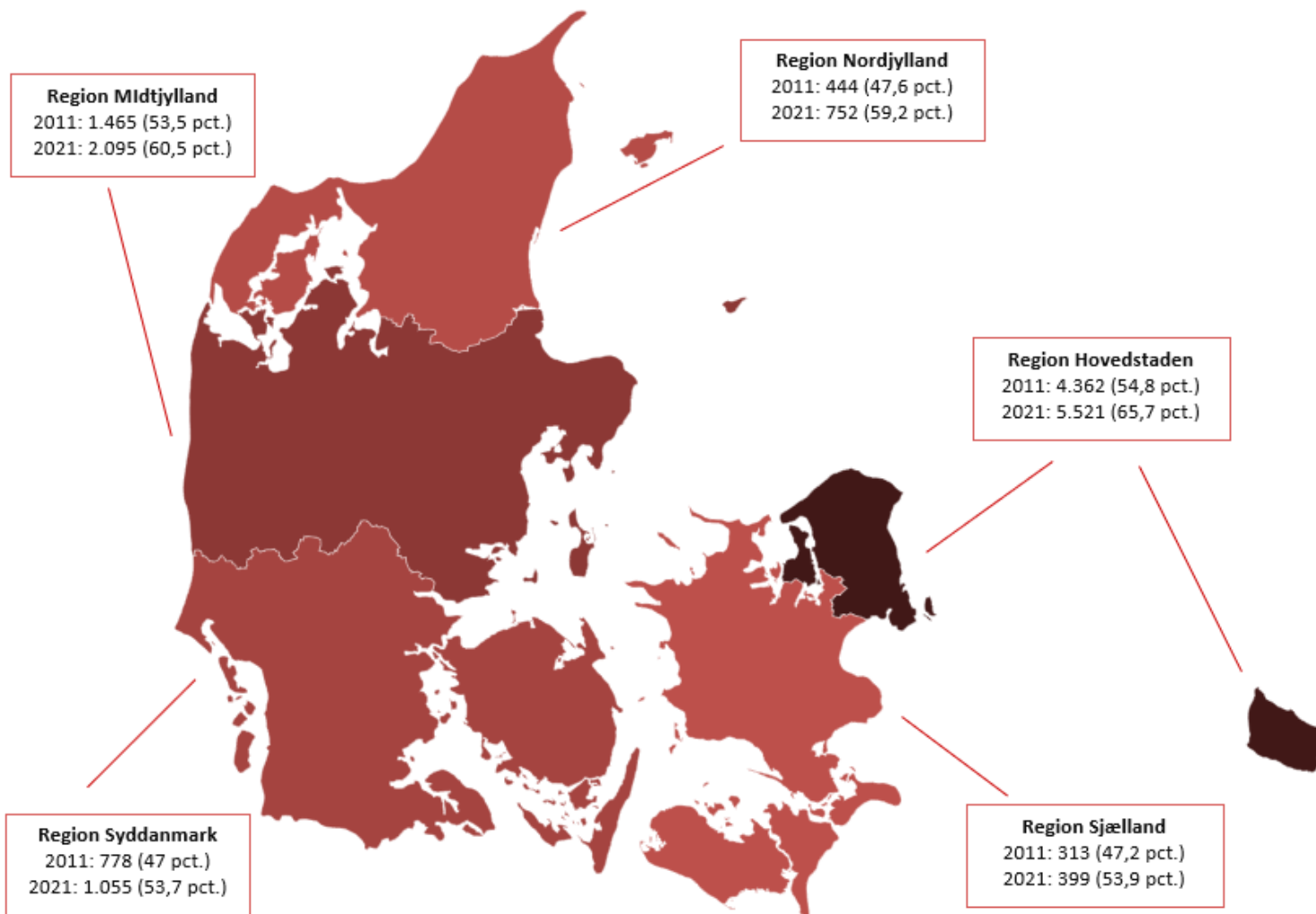


Nyuddannede består af personer, som er dimitteret med en lang akademisk uddannelse indenfor det seneste år.

Andelen af beskæftigede i privatsektoren blandt nydannede akademikere er steget i perioden 2. kv. 2011 frem til 2. kv. 2021. I 2. kv. 2021 er **9.831** ud af i alt **15.858** nyuddannede akademikere beskæftiget i privatsektoren. Dette er en stigning på **2.457** flere beskæftigede siden 2. kv. 2021.

# Det private område

## 2. kvartal 2021: Nyuddannede akademikers beskæftigelse i private virksomheder for regioner



I 2. kv. 2021 er der **15.838** nyuddannede akademikere beskæftiget, hvor **9.831** af dem er beskæftiget i privatsektoren, hvilket svarer til **62 pct.**

Andelen af nyuddannede akademikere, der starter deres karriere i den private sektor, er steget med 10 pct. point, hvilket svarer til **2.457** siden 2. kv. 2011.

En andel af nyuddannede der er beskæftiget i den private sektor ses at være steget i hele landet.

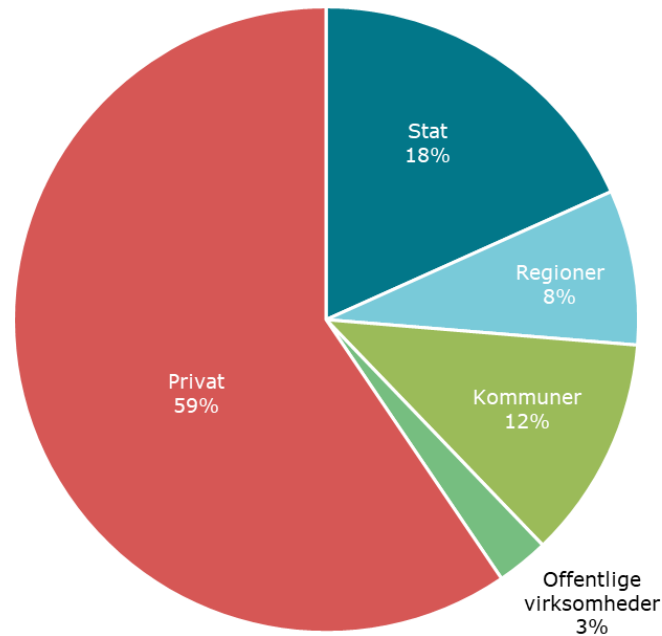
Udviklingen har været størst hos den private sektor i Region Nordjylland, hvor der siden 2011 er beskæftiget næsten **708** flere nyuddannede akademikere i privatsektoren, hvilket svarer til, at over halvdelen af beskæftigede nyuddannede akademikere i Nordjylland, er beskæftiget i privatsektoren.

Samlet er der i dag **5.521** nyuddannede akademikere ansat i privatsektoren i Region Hovedstaden, hvilket svarer til, at to ud af tre nyuddannede er beskæftiget i privatsektoren.

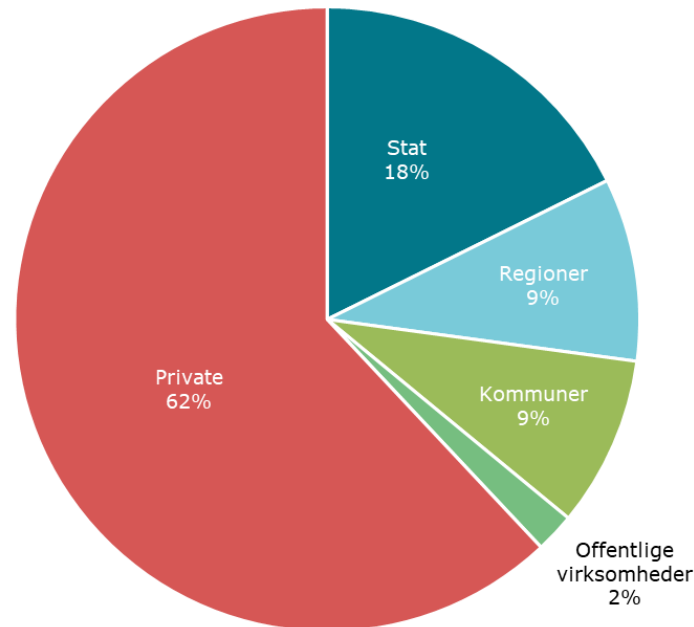
# Fordeling af akademikere i det private, offentlige kommuner og regioner

## 2. kvartal 2021

### Beskæftiget akademikere



### Beskæftiget nyuddannet akademikere



I 2. kv. 2021 er der ca. **470.500** akademikere beskæftiget på det danske arbejdsmarked. Af dem udgøres **281.101** af privatansatte, hvilket svarer til **59 pct.**

Det samme billede tegner sig på fordeling af nyuddannede akademikere. Her er **9.831** akademikere beskæftiget i den private sektor ud af i alt **15.858** beskæftigede. Det svarer til **62%**.



**Data:**

Akademikere i det private bygger på data fra særkørsel leveret af Danmarks Statistik. Der er lavet et udtræk af beskæftigede lønmodtagere og bruttoledige for hvert kvartal i perioden 2011-2021. (2. kvartal 2011 til og med 2. kvartal 2021). Disse tal opdateres hvert kvartal.

Antallet af akademikere i beskæftigelse er opgjort per fuldtidsbeskæftiget. Denne angivelse er, hvor mange fuldtidsbeskæftigede jobbet svarer til. Det beregnes som antal betalte timer divideret med 160,33.

I forrige opgørelser er antallet af akademikere opgjort i antal hoveder, hvilket følger, at niveauet af akademikere i beskæftigelse vil forekomme at være lavere, end de førhen har været opgjort til at være.

**De beskæftigede lønmodtagere** er de personer, som optræder i registeret beskæftigelse for lønmodtagere i det pågældende kvartal.

**Akademikere** er her defineret som de uddannelsesgrupper, der er organiseret af Akademikernes medlemsorganisationer.

**Nyuddannede** består af personer, som er dimitteret med lang akademisk uddannelse indenfor det seneste år.